Géométrie : découverte du fonctionnement de l'équerre pour tracer des angles droits.

Les enfants n'ont encore jamais utilisé l'équerre : il faudra leur montrer comment la placer : placer le sommet de l'angle droit contre le sommet de l'angle et un des côtés de l'angle droit contre le côté de l'angle.

→Sommet contre sommet / côté contre côté

Petit cap maths p.43 + fiche triangle rectangle

Vous pouvez l'entraîner d'abord sur une feuille de brouillon et demander de tracer 10 angles droits.

UNITÉ 7

Date : _____

GUIDE ▶ MANUEL 7	ACTIVITÉS	COLLECTIF	INDIVIDUEL
Calcul mental	Ajout d'un nombre à 10	✓	
Réviser	Horaires en heures et demie	✓	
Apprendre	Tracé d'angles droits et longueurs	✓	1 2

Tracer des angles droits

1 **Trace** des angles droits. **Utilise** un gabarit d'angle droit.
Sur chaque dessin, un côté de l'angle droit est déjà tracé et son sommet est marqué en rouge.

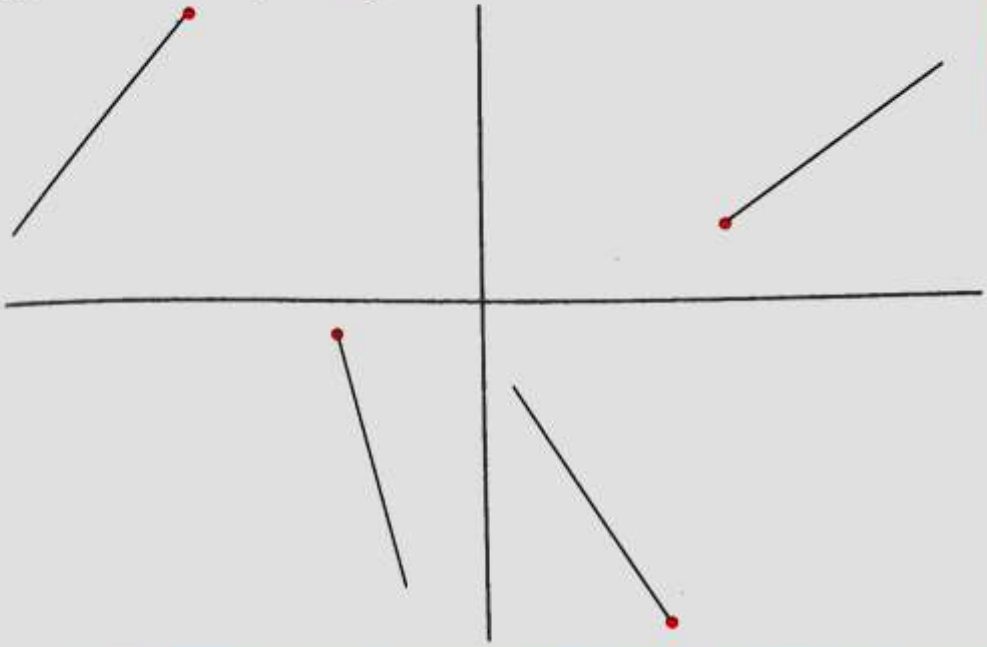

2 Les côtés de l'angle droit du triangle rectangle mesurent 5 cm et 7 cm.
Termine la reproduction du triangle rectangle. Le côté rose est déjà tracé.



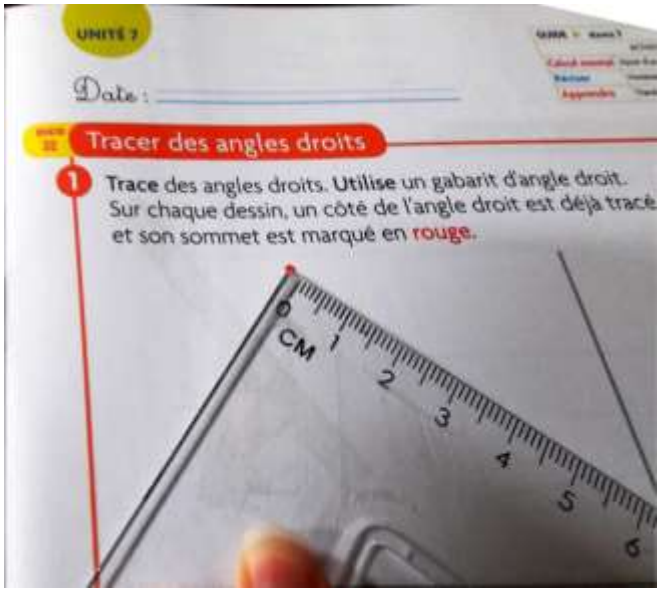
UNITÉ 7
Date :
Tracer des angles droits
1 Trace des angles droits. Utilise un gabarit d'angle droit.
Sur chaque dessin, un côté de l'angle droit est déjà tracé
et son sommet est marqué en rouge.
CM

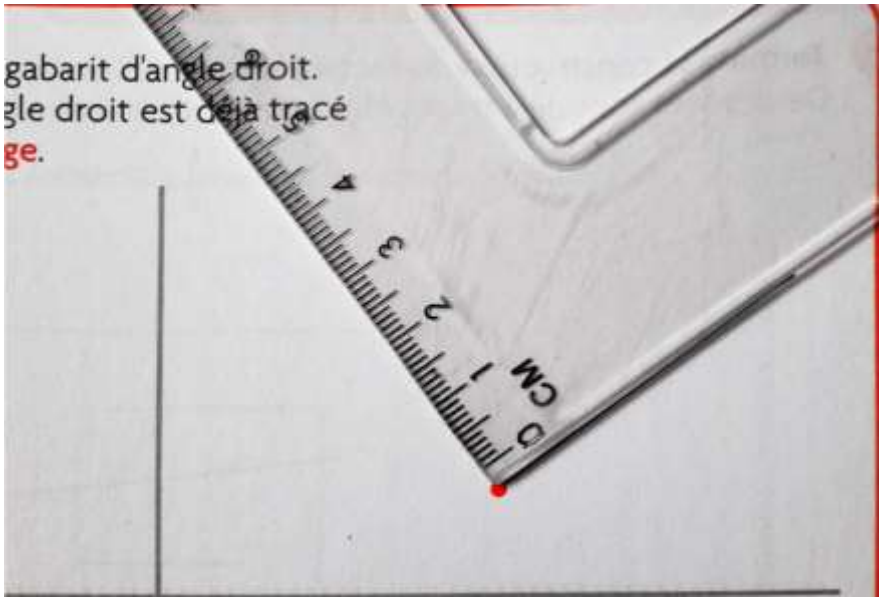
gabarit d'angle droit.
gle droit est déjà tracé
ge.
CM

Reproduis les triangles rectangles à partir du côté déjà tracé.

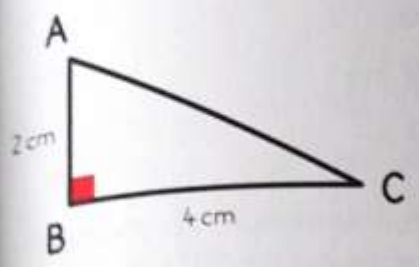



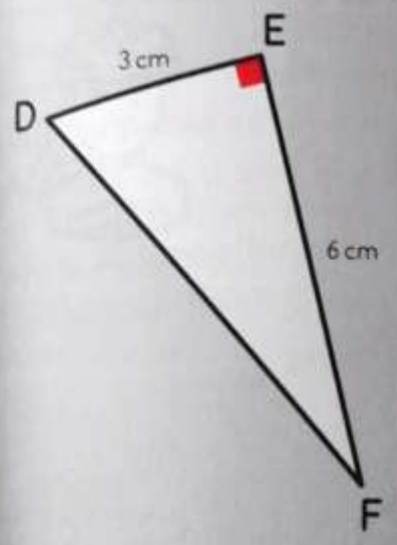



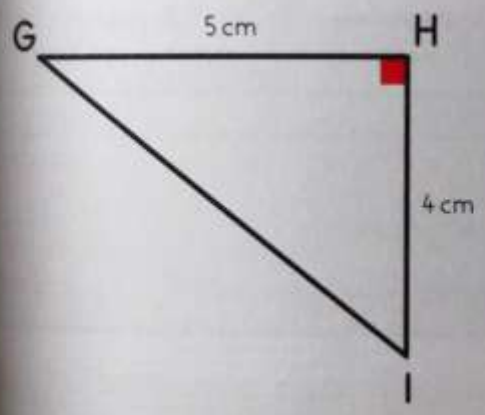

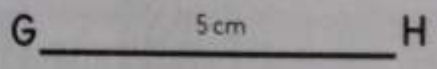

Lexique : les aliments

4. Les aliments

Produits d'origine animale


des œufs


une côtelette

un saumon

du miel

Produits laitiers


du fromage

du beurre

un yaourt

de la crème


du lait

une glace

Produits d'origine végétale

Céréales

du riz

du blé

du maïs

de la farine

Fruits

une orange

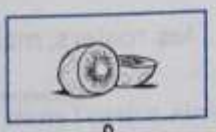
un kiwi


une fraise

une pomme

Légumes


une pomme de terre

un poireau

un radis


des haricots

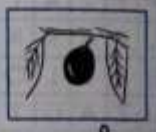
une olive

Épices

de la vanille

du poivre

Divers

de l'huile

du vinaigre

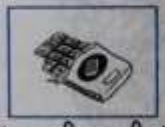
du chocolat noir

du café

Objectif 1 : J'enrichis mon vocabulaire.

★ **Dessine un ○, un □, un △ ou une ✖ sous le dessin qui correspond à la définition.** Attention, il y a un intrus !

○ : Ce sont des pommes de terre coupées en bâtonnets.
□ : Il est produit par les abeilles dans les ruches.
△ : C'est une liste de plats servis pendant un repas.
✖ : C'est un morceau de viande.

....

Comment as-tu réussi ?

★★ **Relie chaque nom à sa définition.**

le fromage •	• Elle est produite à partir des grains de blé.
les céréales •	• Il est fabriqué avec du lait de vache, de brebis ou de chèvre.
la farine •	• Ce sont des plantes dont les hommes et les animaux mangent les graines.
le beurre •	• On les fabrique à partir du lait.
les produits laitiers •	• Il est fait à partir de la crème du lait de vache.

Comment as-tu réussi ?

★★★ **Complète les phrases avec les mots de la liste.** Aide-toi de l'imagier.

vitamines - canne - blé - assaisonner - huile

- Les kiwis et les oranges contiennent beaucoup de ..... .
- Le sucre est extrait de la ..... à sucre qui pousse dans les pays chauds.
- Le poivre est une épice qu'on utilise pour ..... un plat.
- En pressant des olives ou des arachides, on obtient de l'..... .
- Les pâtes sont faites avec de la semoule de ..... dur.

Comment as-tu réussi ?

© Éditions Nathan. Photocopie non autorisée.

Objectif 3 : J'apprends à construire des mots.

☆ **Relie les mots de la même famille.**

savourer •	• crudité
sel •	• appétissant
appétit •	• mâchoire
frire •	• vinaigrette
mâcher •	• salé
cru •	• savoureux
vinaigre •	• friteuse

Comment as-tu réussi ?

☆☆ **Barre l'intrus dans chaque ligne.**

1. cuisiner : une cuisinière – une cuillère – un cuisinier – une cuisine
2. un aliment : alimenter – alimentaire – aligner – une alimentation
3. nourrir : pourrir – une nourriture – nourrissant – un nourrisson
4. la crème : écrémé – une crémerie – une crêpe – un crémier
5. manger : une mangeoire – un mangeur – une manche – immangeable
6. le lait : un laitage – laide – une laiterie – allaiter

Comment as-tu réussi ?

☆☆ **Écris des mots en utilisant erie, eux et euse comme dans les exemples.**

erie : la crème → la crèm erie

- une épice → .....
- une crêpe → .....
- le lait → .....
- un fromage → .....

eux euse : la crème → crém eux → crém euse

- une pâte → ..... → .....
- la graisse → ..... → .....
- l'huile → ..... → .....
- la farine → ..... → .....

Comment as-tu réussi ?

© Éditions Nathan. Photocopie non autorisée.

LABYPHRASES

Colorie la phrase correspondant au dessin.
Sens de déplacement: →←↓↑

Prénom :.....

Date :.....

gardent	la	maison	toute	journée.
marchent	dans	la	grande	rue.
enfants	mangent	un	bon	gâteau.
deux	chats	regardent	la	télévision.
Les	deux	enfants	lune	sur
trois	garçons	sont	verts	un
petits	enfants.	sont	sages	canapé.

Il	souffle	les	bougies	de
Elle	cinq	trois	dans	gâteau.
Le	chats	bougies	de	son
petit	lampe	dans	sa	chat.
garçon	loin	la	sœur	machine.
souffle	lion	lune	chapeau	groupe.
son	partir	rouge	bleu	herbe.

chou	tableau	mouche	serpent	dans
Elle	peint	un	crapaud	poule.
Il	marche	beau	lune	plafond.
Elles	loupe	tableau	pour	son
Ils	rouge	sous	décorer	sa
La	pull	océan	manche	chambre.
petite	fille	loutre.	mer	univers.

http://[illegible]

LABYPHRASES

Colorie la phrase correspondant au dessin.
Sens de déplacement : → ← ↓ ↑

Prénom : .....

Date : .....

gardent	la	maison	toute	journée.
marchent	dans	la	grande	rue.
enfants	mangent	un	bon	gâteau.
deux	chats	regardent	la	télévision.
Les	deux	enfants	lune	sur
trois	garçons	sont	verts	un
petits	enfants.	sont	sages	canapé.

Il	souffle	les	bougies	de
Elle	cinq	trois	dans	gâteau.
Le	chats	bougies	de	son
petit	lampe	dans	sa	chat.
garçon	loin	la	sœur	machine.
souffle	lion	lune	chapeau	groupe.
son	partir	rouge	bleu	herbe.

chou	tableau	mouche	serpent	dans
Elle	peint	un	crapaud	poule.
Il	marche	beau	lune	plafond.
Elles	loupe	tableau	pour	son
Ils	rouge	sous	décorer	sa
La	pull	océan	manche	chambre.
petite	fille	loutre.	mer	univers.

Prénom : _____ Date : _____

	LECTURE	Mots fléchés	[ã] an am en em

Complète la grille.



Reproduction interdite hors du cadre de la classe

© Les coccinelles

Prénom : _____ Date : _____

	LECTURE	Mots fléchés	[ɔ̃] on om

Complète la grille.

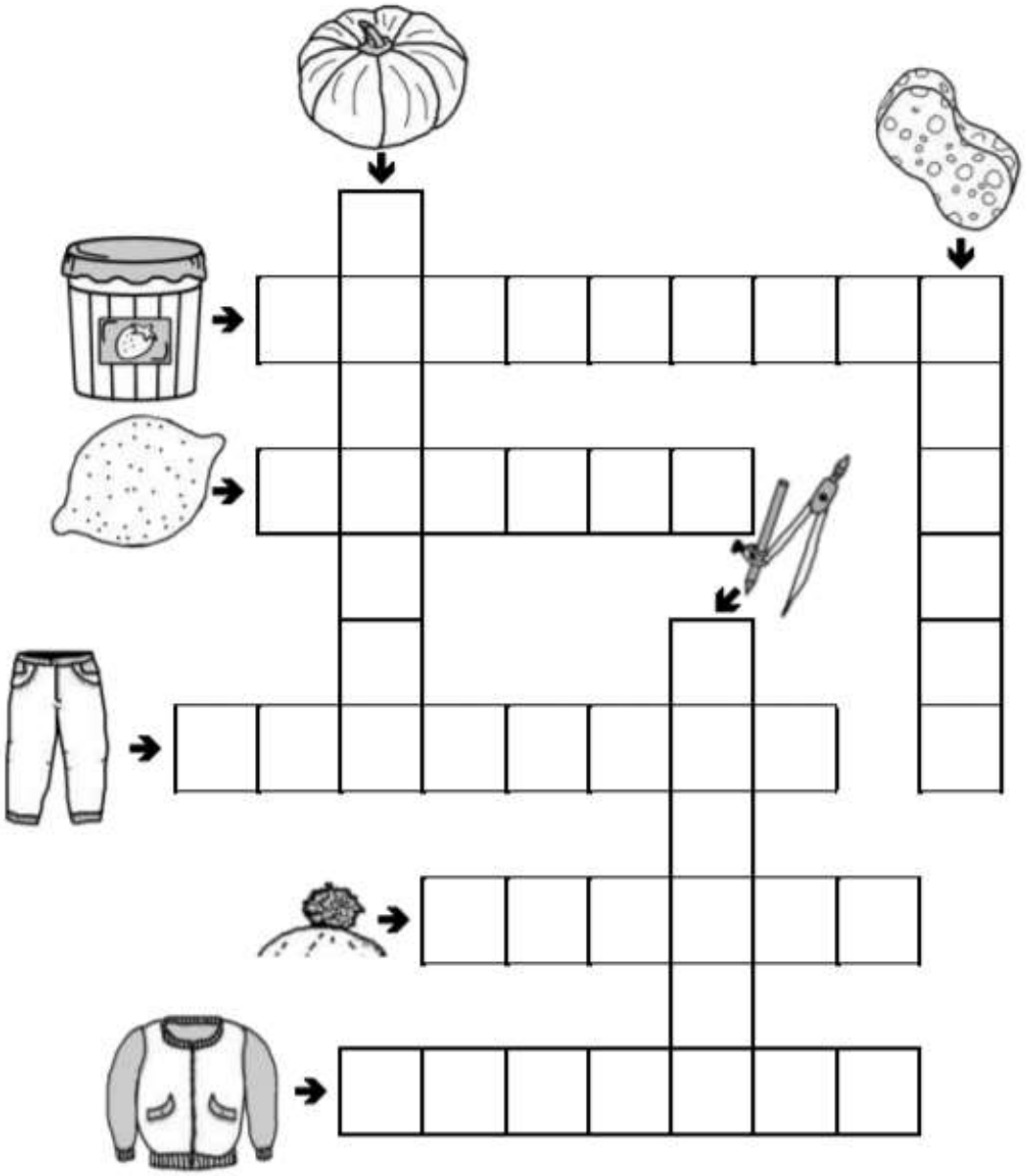

Reproduction interdite hors du cadre de la classe

© Les cocinelles