1. **Travail accompagné** : **30 min**
   J'indique le jour, le nombre et le mois que nous sommes. Puis je fais la météo et enfin j'écris la date en Majuscule. Vous pouvez complexifier en essayant de faire écrire votre enfant sans modèle en fonction du son qu'il entends pour les plus avancés

1. **Ecriture : Pour cet exercice, d'abord demander à votre enfant quel mot est écrit (il s'aide de l'image), puis lui demander de dire les lettres qui composent le mot. (Afin de revoir les lettre de l'alphabet). Une fois cette étape réalisée, vous pouvez lui faire écrire le mot en dessous dans les cases, une lettre par case.**

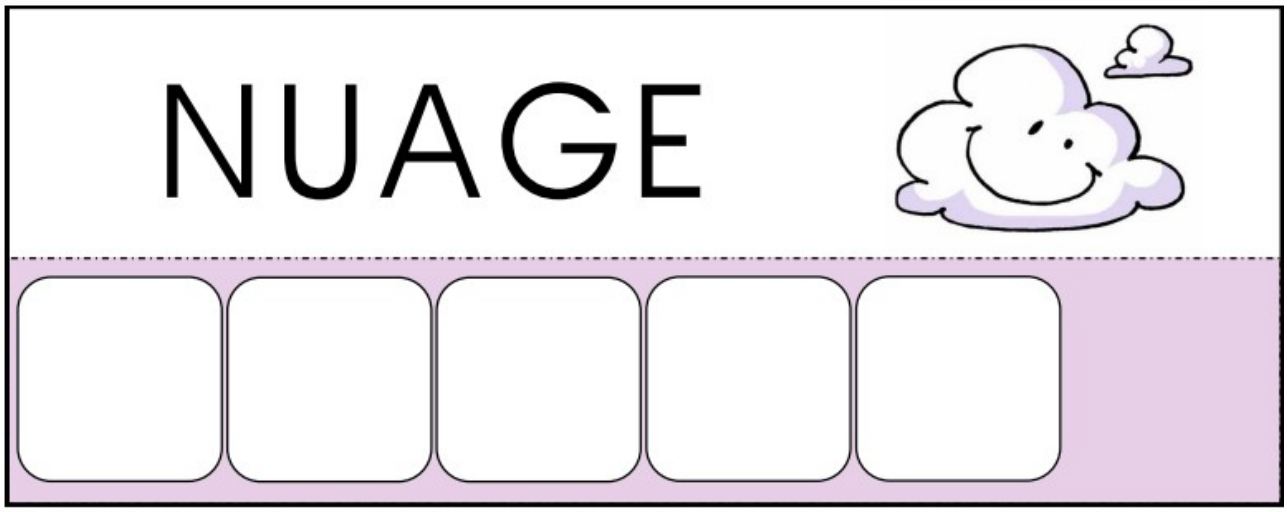

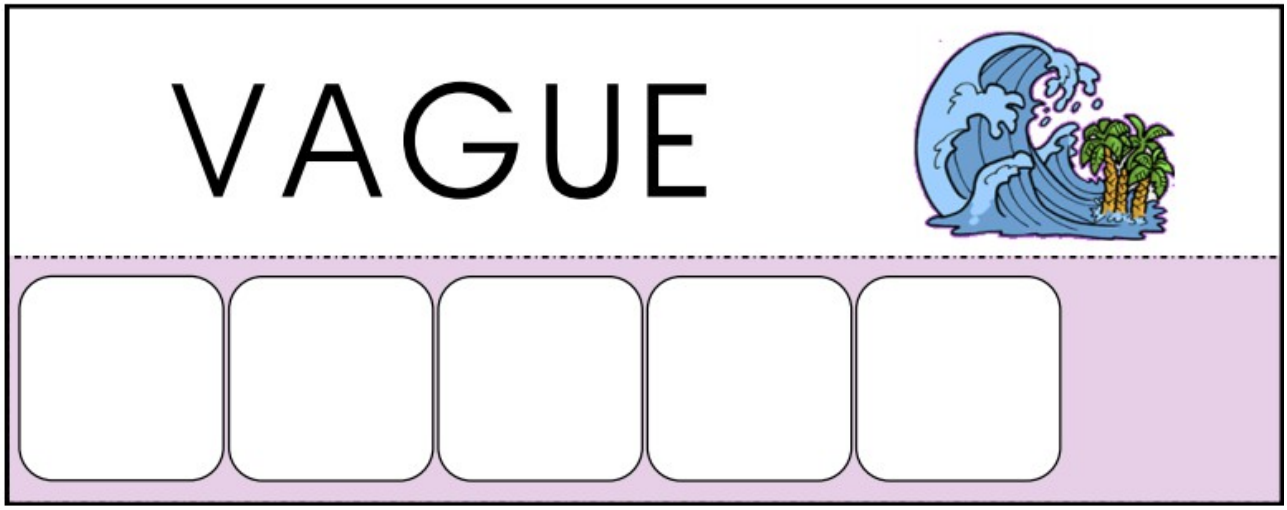

2. **Création d'un papillon**

Regarder la vidéo suivante : https://www.youtube.com/watch?v=q0D9UIJwRV4
Pour les ailes vous pouvez découper à la place de votre enfant ou le laisser découper.

3. **Phonologie :**

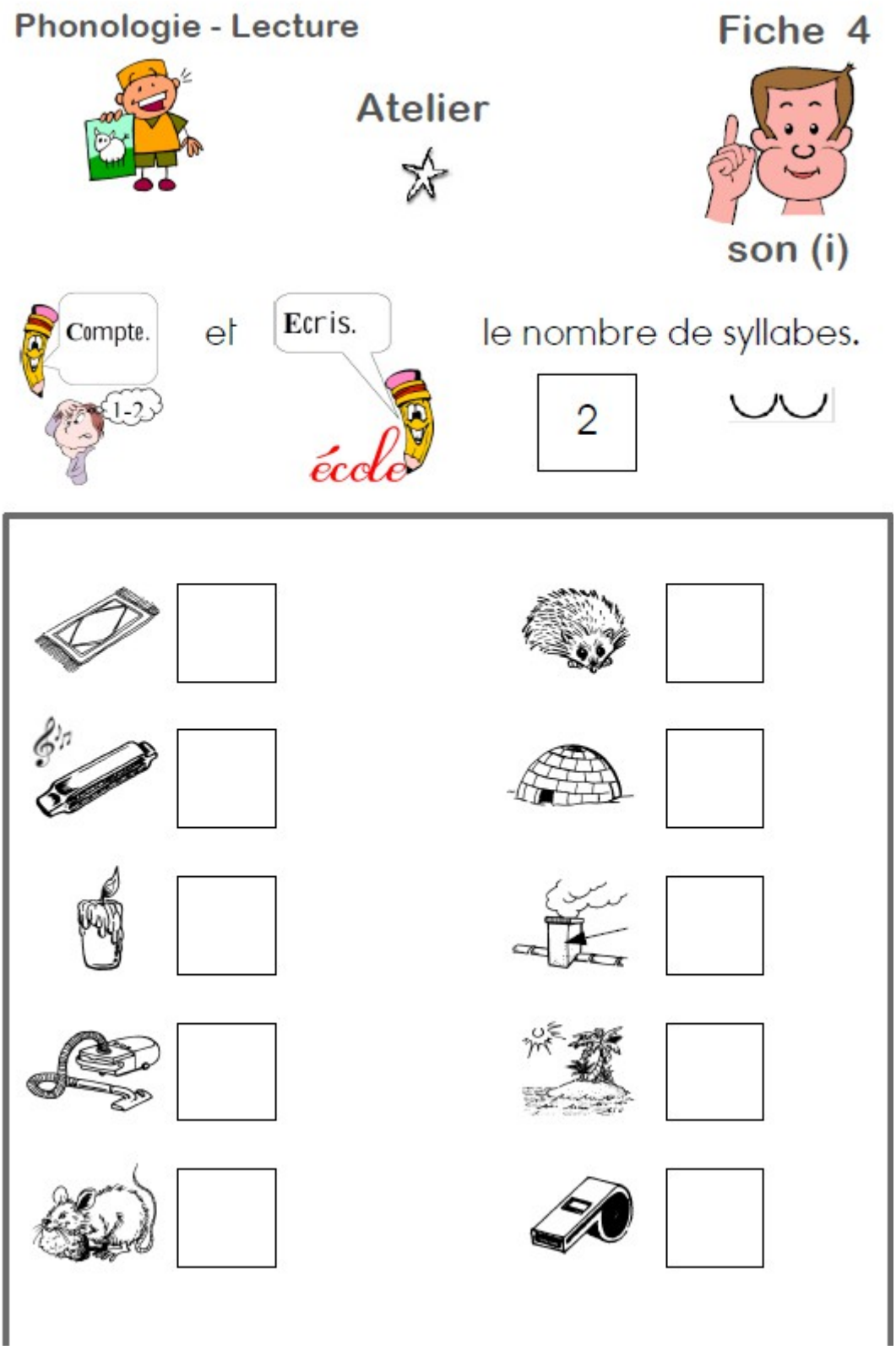

5. **Maths : remettre l'animal à la bonne place**

6. **Lecture : autonomie** pour un retour au calme rien de mieux qu'une histoire, je vous propose de lire : Tobi est malade, mais comme d'habitude vous pouvez lire le livre de votre choix. Faites attention à ce que votre enfant fasse des phrases complexes et utilise des connecteurs comme après, puis, premièrement...
   Voici un lien pour que votre enfant écoute seul :
   https://www.visiolivres.com/index.php/2020/05/02/sami-et-julie-tobi-est-malade/
   :

Envoyer moi les différents travaux réalisés par votre enfant que je les corrige et vous indique

ce qui peut-être corrigé ou retravaillé.